



**FIRST**

CAPITAL MARKETS

**INFORME SEMANAL  
DE MERCADO**

**25 al 31 de mayo 2024**

## Lo que pasó esta Semana

### Internacional:

- La caída en la variación anual del índice de precios PCE núcleo (el dato de inflación más observado por la Fed) de poco más del 2,81% al 2,7537% significa que el aumento anual de la inflación núcleo es ahora el más bajo desde abril de 2021.
- La Oficina de Análisis Económico de Biden confirmó que el PCE core cayó del 0,3% al 0,2%, el valor de aumento mensual más bajo de 2024.
- El gasto del consumidor ajustado a la inflación cayó inesperadamente un 0,1% vs una suba esperada de +0.1%.
- La economía de EE.UU. creció en el primer trimestre a un ritmo más lento de lo inicialmente previsto, debido sobre todo a un menor gasto en bienes de consumo. El Producto Interno Bruto aumentó un 1,3% anualizado en los tres primeros meses del año, por debajo de la estimación anterior del 1,6%, según mostraron las cifras de la Oficina de Análisis Económico publicadas el jueves. El principal motor de crecimiento de la economía -el gasto personal- avanzó un 2,0%, frente a la estimación anterior del 2,5%.
- La tasa de desempleo en el área Euro cayó a un nuevo mínimo histórico de 6,4% en abril.
- En Brasil, Lula puso presión a Campos Neto para la baja de tasas, diciendo que espera que este perciba el trabajo que está realizando el gobierno. Esto mientras los datos de superávit fiscal de abril dieron peor de lo esperado y el déficit consolidado del gobierno vuela. El EWZ tuvo su peor cierre en el año, debajo de los 30 dólares, estando a la mayor distancia (ratio) del S&P 500 de los últimos 20 años.

### Local:

- Ya con el dictamen en mano, el oficialismo se encuentra trabajando sobre la sesión para aprobar en el recinto de la Cámara de Senadores la Ley Bases y la de reforma fiscal. La fecha acordada para sesionar sería el 12 de junio.
- El Tesoro colocó VN\$ 3.500.000 mln con ofertas que llegaron hasta VN\$ 16.676.716 mln (4,76X). El monto en efectivo colocado fue de \$3.520.715 que serán depositados en la cuenta del Tesoro en el BCRA y se destinará a incrementar las reservas de liquidez a un total de \$13.660.000 mln.
- Luego de la exitosa colocación del tesoro el día miércoles, en la cual se logró colocar la totalidad de los montos máximos con un significativo excedente, ayer se observó una gran demanda por Lecaps con subas a lo largo de toda la curva.
- De acuerdo a los medios, el Gobierno volverá a suspender por segunda vez consecutiva el ajuste mensual a las tarifas transitorias de luz y gas que debía regir desde el 1 de junio en base a un índice que incluye la variación del IPC, del IPIM y salarios.
- El IPC Online de la provincia de Bahía Blanca mostró una suba de +5,3% MoM en mayo desde 8,34% en abril y 11% en marzo.

# Informe Semanal

## Calendario Semanal

Calendario Económico					
Región	Lunes 3/6/2024	Martes 4/6/2024	Miércoles 5/6/2024	Jueves 6/6/2024	Viernes 7/6/2024
Estados Unidos	PMI manufacturero (May)	Encuesta JOLTs de ofertas de empleo (Abr)	PMI no manufacturero del ISM (May) / Cambio del empleo no agrícola ADP (May)	Nuevas peticiones de subsidio por desempleo	Nóminas no agrícolas (May) / Tasa de desempleo
Europa	PMI manufacturero de la zona euro (May)	Tasa de desempleo en Alemania (May)	PMI compuesto de S&P Global y de servicios en la zona euro (May)	Anuncio decisión política monetaria / Conferencia de prensa del Banco Central Europeo (BCE)	PIB en la zona euro
Emergentes	-	PBI Brasil / Indicador de inflación IPC-Fipe Brasil	Actividad industrial (Brasil) (Abr)	Balanza comercial (China) (May)	IPC México
Argentina	-	-	Índice de producción industrial manufacturero (IPI manufacturero). Abril de 2024	-	-

PAGOS DE ESTA SEMANA		
TÍTULO	FECHA	PAGO
-	-	-
-	-	-
-	-	-
-	-	-
-	-	-

PAGOS DE ESTE MES		
TÍTULO	FECHA	PAGO
T5X4	13/6/2024	CUPÓN
S14J4	14/6/2024	CAPITAL
DICP	30/6/2024	CUPÓN
CUAP	30/6/2024	CUPÓN
TDJ24	30/6/2024	CAPITAL

# Informe Semanal

## Resumen de Mercado

	30/5/2024	Var. Semanal	MTD	YTD (2)
<b>Tasas de Referencia</b>				
US 2Y *	4,88%	-7,0 bps	-11,7 bps	63,3 bps
US 10Y *	4,51%	3,4 bps	-16,2 bps	64,7 bps
5Y CDS Argentina*	2.482,38 bps	-113,6 bps	-122,6 bps	-3.513,5 bps
BADLAR Privados (1) *	31,69%	-18,7 bps	-1.900,0 bps	-7.806,3 bps

(1) Tasas calculadas como TNA (2) Variación acumulada desde principio de año

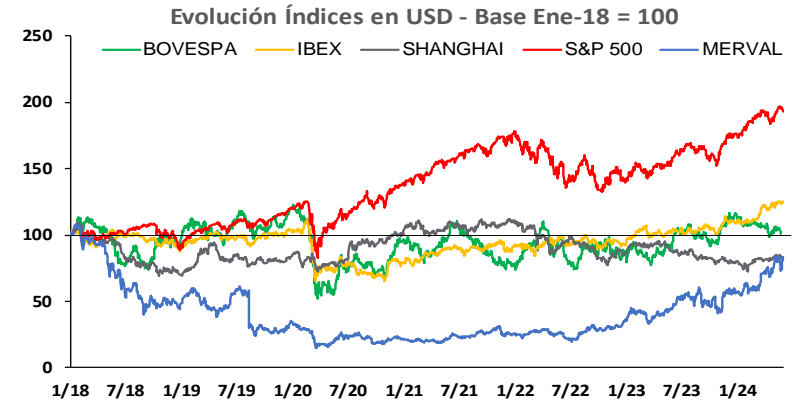
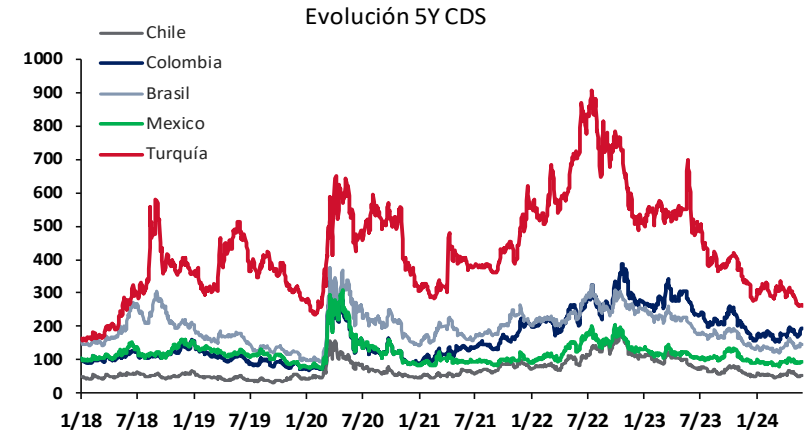
<b>MONEDAS</b>				
Dólar A 3500- MULC	894,25	0,4%	2,0%	10,6%
Dólar MEP	1.218,28	1,2%	17,1%	22,8%
Dólar CCL	1.215,56	-2,7%	13,6%	35,9%
Dólar / Euro	1,08	0,3%	1,7%	-1,8%
DXY (Dollar Index)	104,65	-0,4%	-1,5%	3,3%
Real / Dólar	5,25	2,1%	1,2%	8,3%

### Índices (USDC)

<b>América</b>				
Merval	1.316,01	8,6%	6,4%	26,6%
S&P 500 (USA)	521,62	-0,8%	3,9%	9,7%
Nasdaq (USA)	16.551,94	-1,1%	5,7%	0,3%
DowJones (USA)	38.398,68	-1,7%	1,5%	1,9%
Bovespa (Brasil)	23.242,79	-4,1%	-3,2%	6,0%
<b>Europa</b>				
DAX (Alemania)	20.053,62	-0,8%	4,9%	8,5%
CAC 40 (Francia)	8.665,07	-1,1%	1,8%	4,1%
IBEX 35 (España)	12.274,18	0,4%	6,0%	0,1%

### COMMODITIES (CHICAGO)

Soja (USD/Ton.)	442,73	-2,8%	5,2%	-6,8%
Maíz (USD/Ton.)	175,69	-3,8%	1,5%	-5,3%
Trigo (USD/Ton.)	249,29	-2,8%	16,0%	8,0%
Oro (USD/Onza Troy)	2.343,00	0,6%	2,5%	13,6%



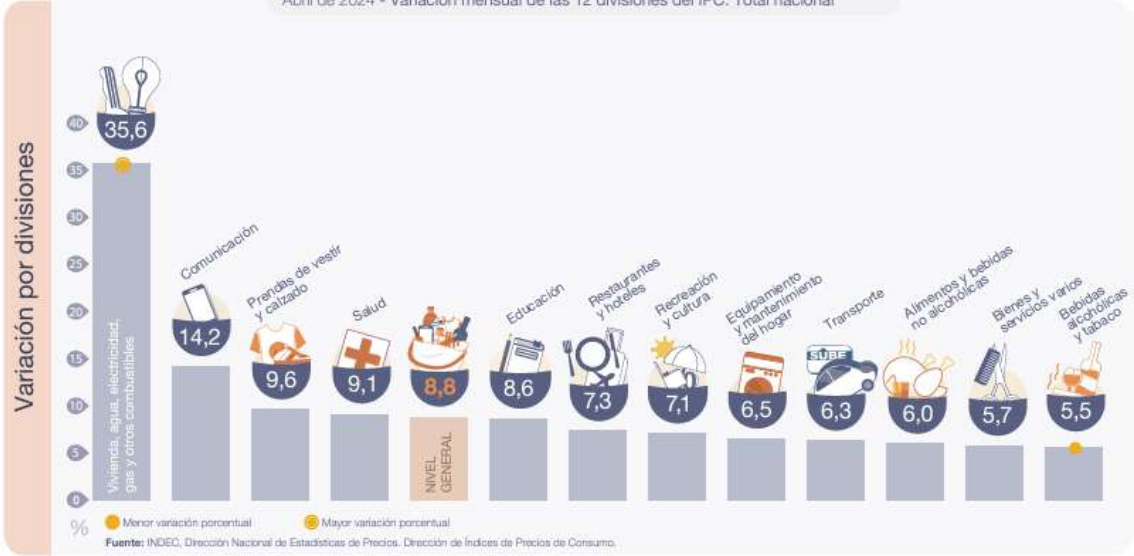
\*Precios al cierre del día hábil anterior a la fecha del informe

# Informe Semanal

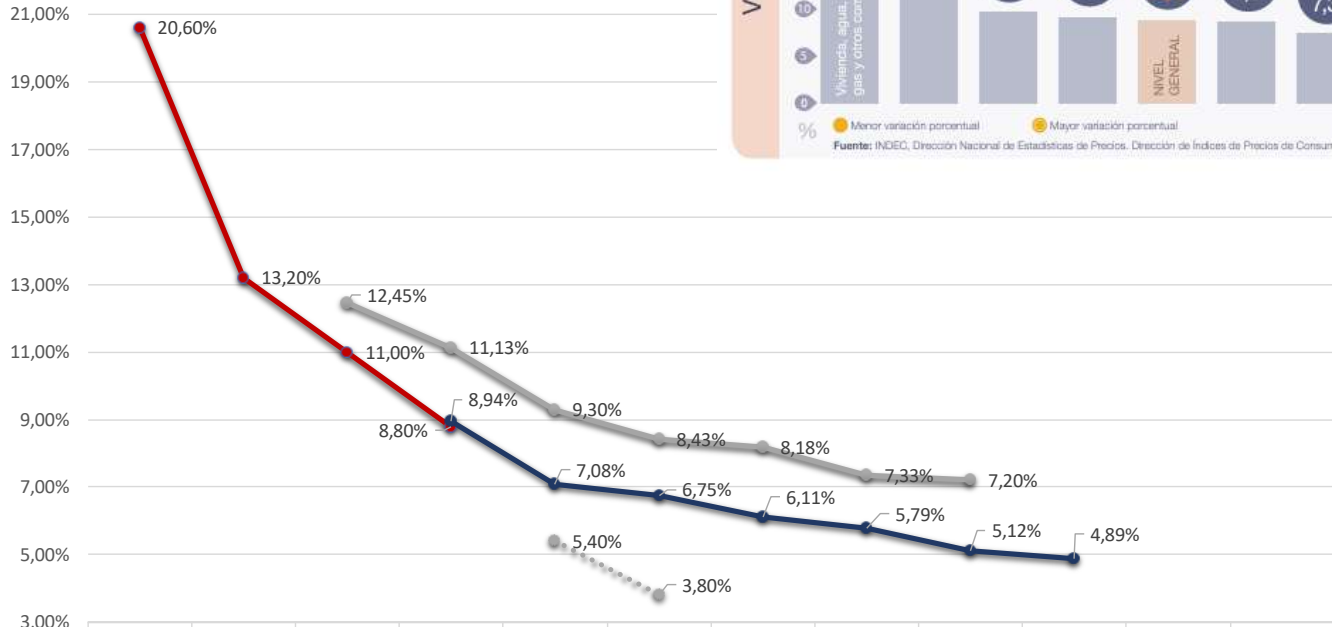
## Resumen de Mercado

Abril de 2024 - Variación mensual de las 12 divisiones del IPC. Total nacional

Inflación		
Abril	YTD	Últimos 12 meses
8,80%	64,87%	288,93%



### Mediciones de inflación



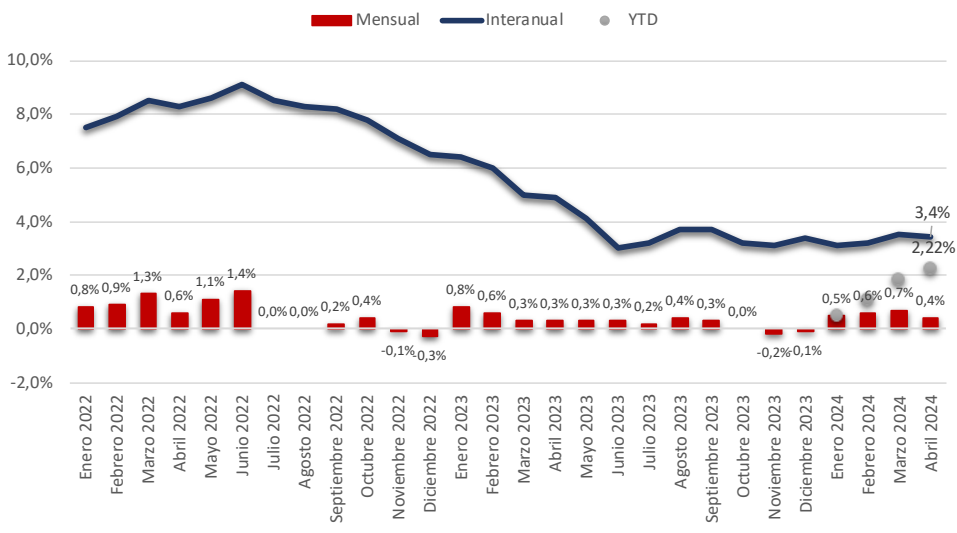
	Enero	Febrero	Marzo	Abril	Mayo	Junio	Julio	Agosto	Septiembre	Octubre	Noviembre	Diciembre
●●● IPC	20,60%	13,20%	11,00%	8,80%								
●●● REM ABRIL				8,94%	7,08%	6,75%	6,11%	5,79%	5,12%	4,89%		
●●● REM MARZO			12,45%	11,13%	9,30%	8,43%	8,18%	7,33%	7,20%			
●●● Estimación BCRA					5,40%	3,80%						

Fuente | BCRA y Ministerio de Economía

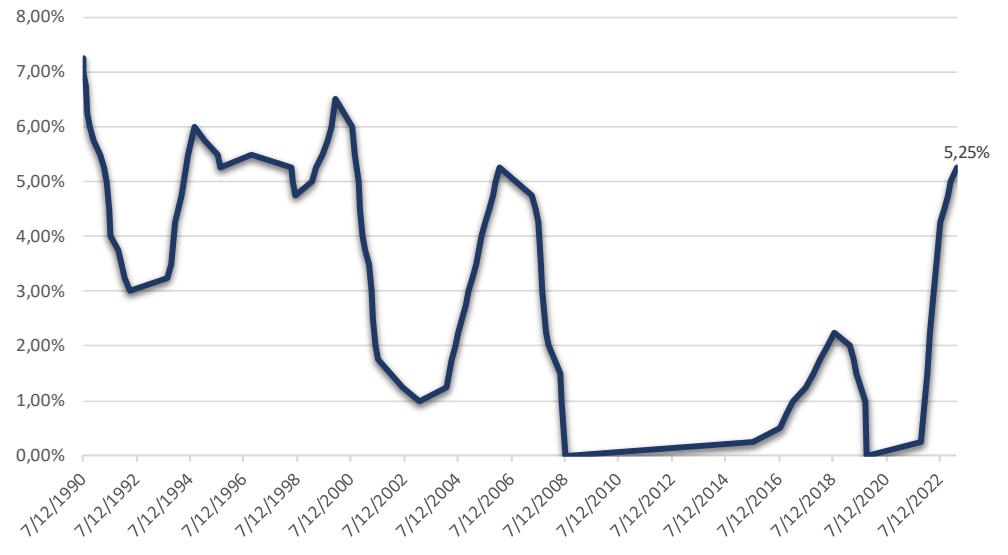
# Informe Semanal Internacional



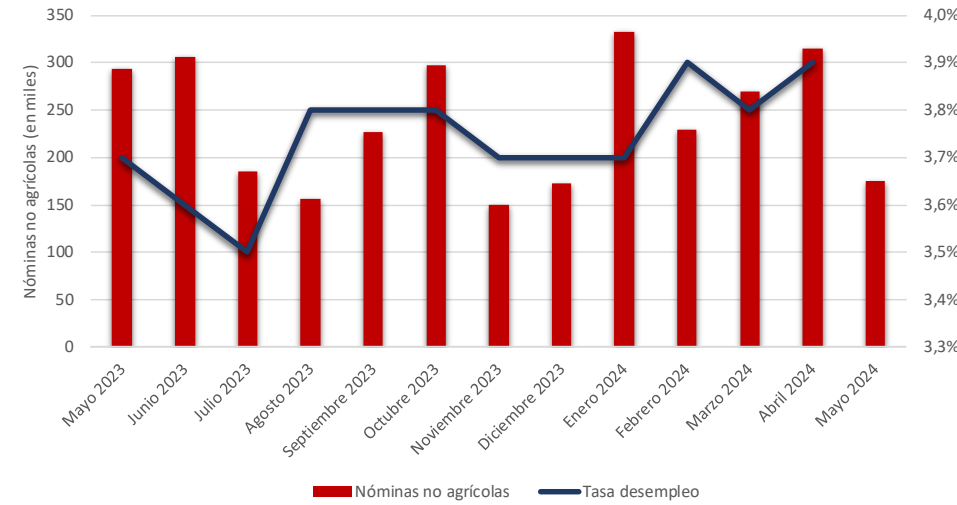
## Inflación de Estados Unidos



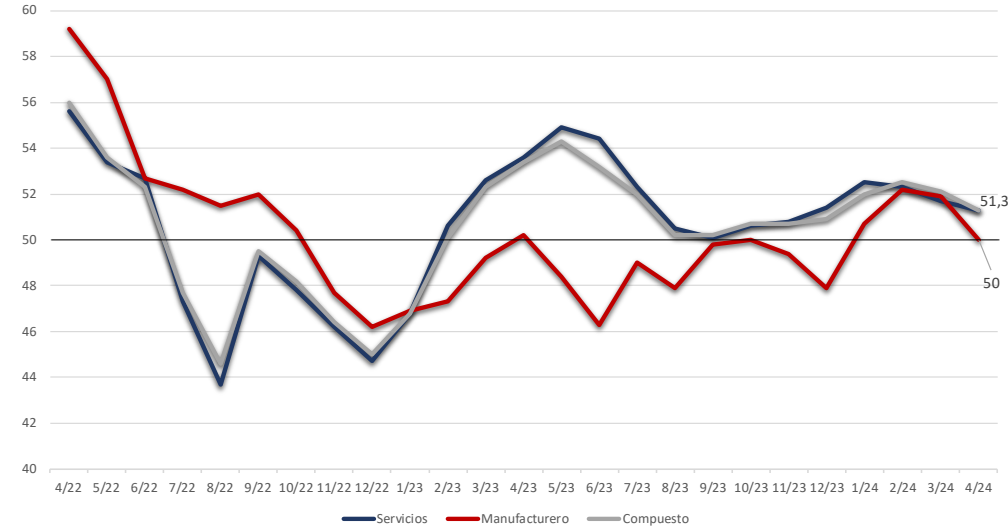
## Tasa interés FED



## Empleo Estados Unidos



## PMI de servicios, manufacturero y compuesto Estados Unidos

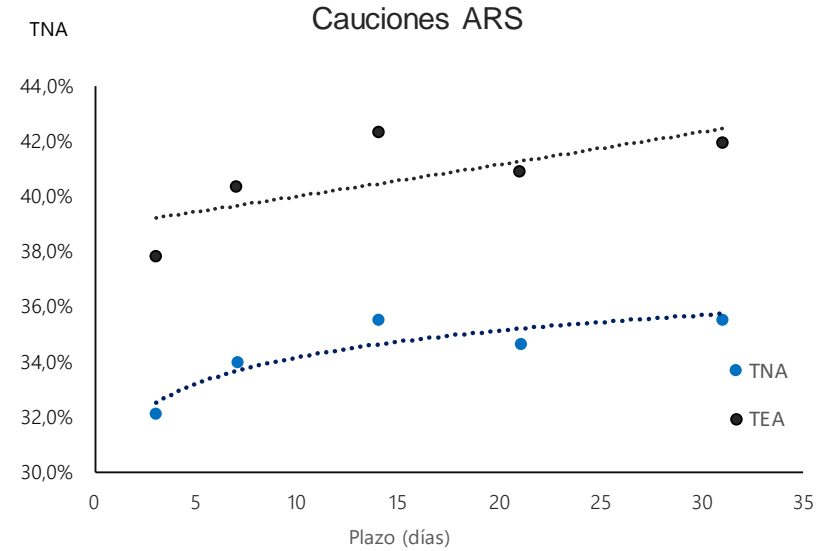


# Informe Semanal

## Cauciones, Cheques de Pago Diferido y Pagará

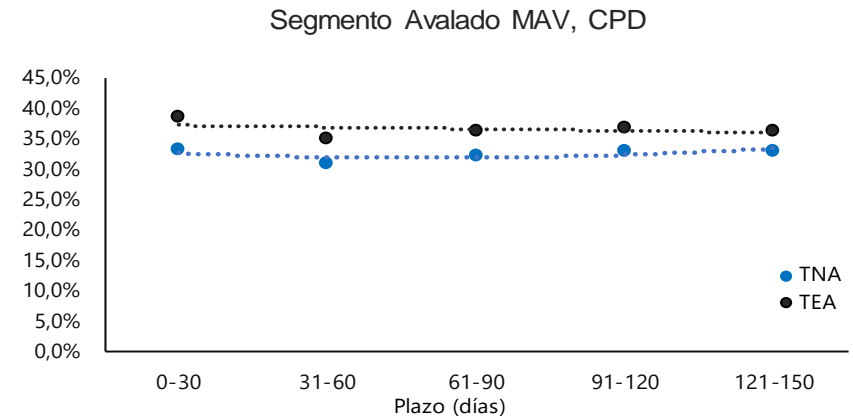
### CAUCIONES EN ARS Y USD

Plazo (días)	Moneda	TNA Prom.	TEA	Monto Nominal
3	ARS	32,10%	37,79%	1.789.139.791.081
7	ARS	34,01%	40,35%	53.531.192.948
14	ARS	35,53%	42,31%	1.777.677.138
21	ARS	34,63%	40,90%	39.694.264
31	ARS	35,54%	41,92%	2.756.797.004
3	USD	1,93%	1,95%	97.160.777



### CPD Avalados SGRS (ARS)

Plazo (días)	TNA Prom.	TEA	Monto Nominal	Cant. Negociada
0-30	33,2%	38,7%	371.421.989	44
31-60	30,9%	35,2%	4.621.349.854	72
61-90	32,3%	36,5%	1.009.303.564	141
91-120	33,0%	36,7%	134.812.000	33
121-150	33,1%	36,4%	1.116.650.000	129

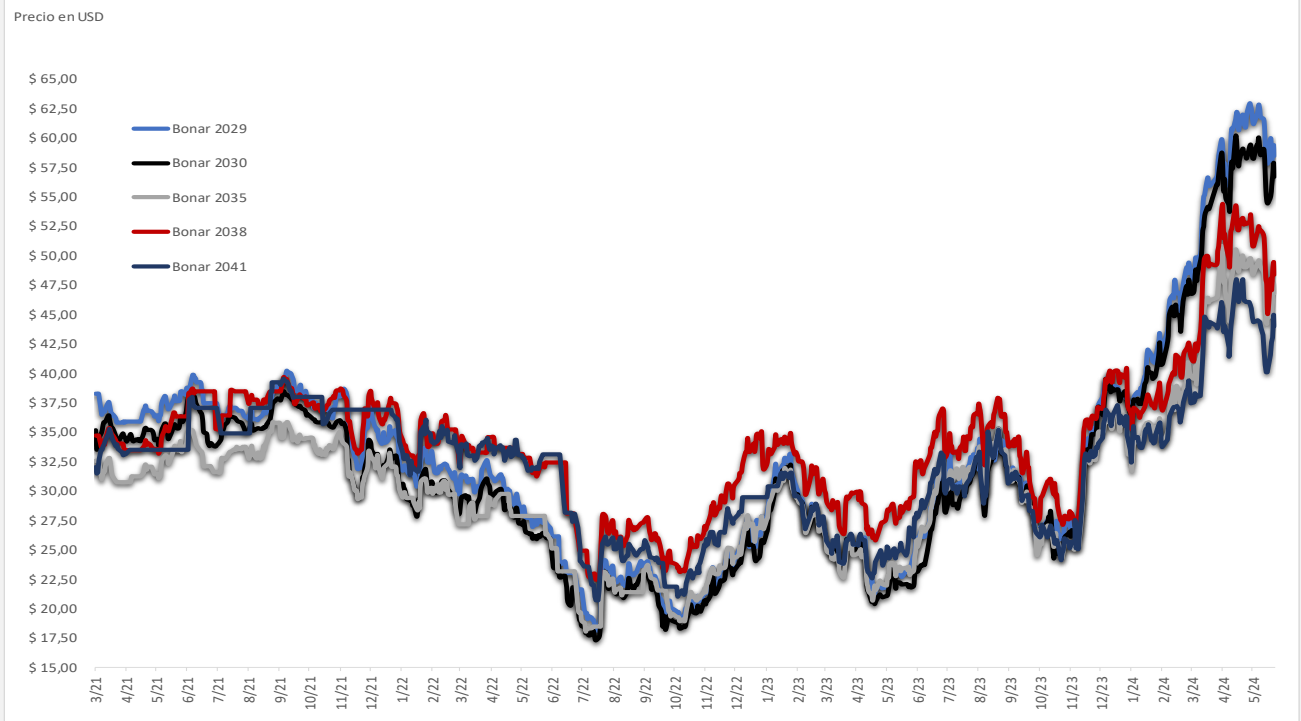


# Informe Semanal

Soberanos en USD Ley Local



FIRST  
CAPITAL MARKETS

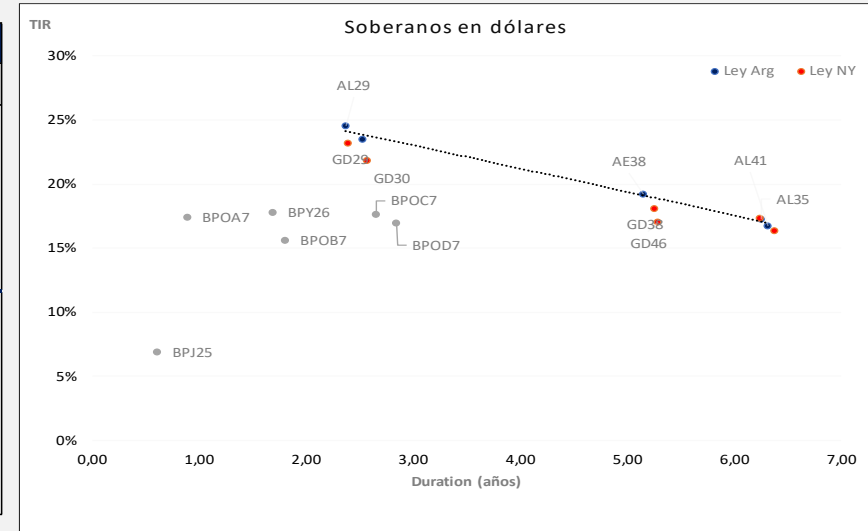




# Informe Semanal

## Títulos Públicos

SOBERANOS EN DÓLARES			Información al 31-05			
Ticker	Maturity	Próx. Vto	TIR	Duration	Precio	Var.semanal
AL29	9/7/2029	9/7/2024	24,53%	2,4	58,5	1,2%
AL30	9/7/2030	9/7/2024	23,46%	2,5	56,7	4,2%
AL35	9/7/2035	9/7/2024	17,29%	6,2	46,8	4,8%
AE38	9/1/2038	9/7/2024	19,18%	5,1	48,4	7,5%
AL41	9/7/2041	9/7/2024	16,76%	6,3	44,0	9,8%
GD29	9/7/2029	9/7/2024	23,22%	2,4	60,0	3,8%
GD30	9/7/2030	9/7/2024	21,88%	2,6	58,6	5,6%
GD35	9/7/2035	9/7/2024	17,33%	6,2	46,7	8,6%
GD38	9/1/2038	9/7/2024	18,08%	5,3	50,8	3,7%
GD41	9/7/2041	9/7/2024	16,34%	6,4	45,0	7,7%
GD46	9/7/2046	9/7/2024	17,07%	5,3	48,0	2,1%



BOPREAL									
Información al 31-05									
Ticker	Maturity	Próx. Vto	TIR	Duration	Put Afip	TIR Afip	Duration Afip	Precio	Var.semanal
BPOA7	31/10/2027	31/10/2024	8,69%	2,89	30/4/2025	17,42%	0,88	92,50	-0,6%
BPJ25	30/6/2025	31/7/2024	6,89%	0,61				96,00	-0,5%
BPOB7	31/10/2027	31/10/2024	11,52%	2,87	30/4/2026	15,59%	1,80	85,90	5,1%
BPY26	1/6/2026	2/9/2024	17,83%	1,68				80,28	-1,0%
BPOC7	31/10/2027	31/10/2024	16,66%	2,85	30/4/2027	17,62%	2,65	75,50	2,2%
BPOD7	31/10/2027	31/10/2024	16,98%	2,84				74,93	-1,4%

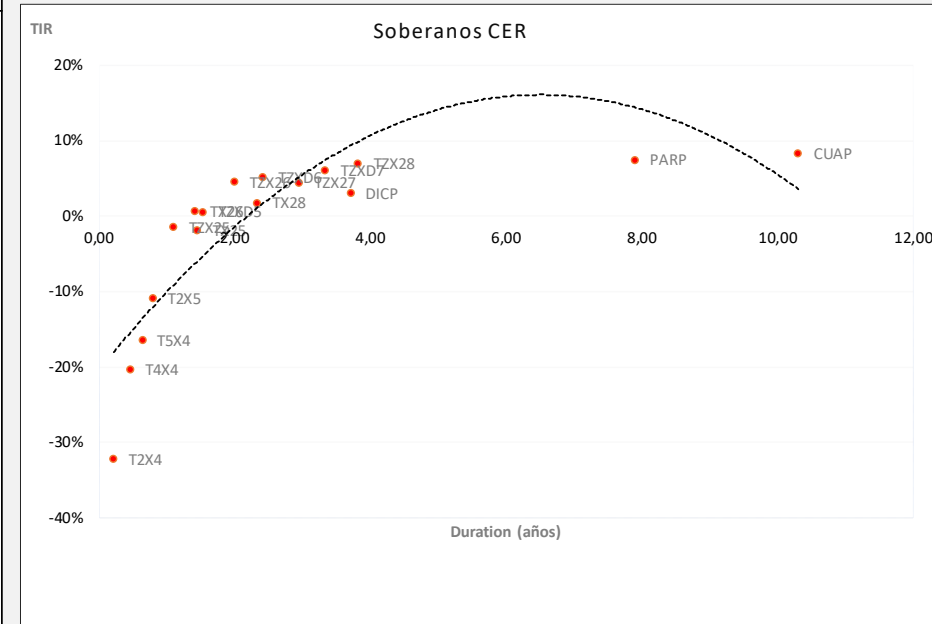
# Informe Semanal

## Títulos Públicos



FIRST  
CAPITAL MARKETS

SOBERANOS AJUSTADOS POR CER			Información al 31-05			
Ticker	Maturity	Próx. Vto	TIR	Duration	Precio	Var.semanal
TZX4	26/7/2024	26/7/2024	-32,2%	0,2	1505,0	0,8%
T4X4	14/10/2024	14/10/2024	-20,3%	0,5	511,6	0,1%
T5X4	13/12/2024	13/6/2024	-16,4%	0,6	424,8	-1,7%
TZX5	14/2/2025	14/2/2025	-10,9%	0,8	516,2	-5,9%
TZX25	30/6/2025	30/6/2025	-1,5%	1,1	159,3	-2,5%
TX25	9/11/2025	9/11/2024	-1,9%	1,4	862,0	-3,2%
TZXD5	15/12/2025	15/12/2025	0,6%	1,5	140,0	-1,4%
TZX26	30/6/2026	30/6/2026	4,5%	2,0	174,4	-5,2%
TX26	9/11/2026	9/11/2024	0,6%	1,4	1716,0	2,7%
TZXD6	15/12/2026	15/12/2026	5,1%	2,4	124,5	-2,7%
TZX27	30/6/2027	30/6/2027	4,5%	2,9	166,9	-0,1%
TZXD7	15/12/2027	15/12/2027	6,1%	3,3	114,5	-1,9%
TZX28	30/6/2028	30/6/2028	7,0%	3,8	145,3	-6,6%
TX28	9/11/2028	9/11/2024	1,8%	2,3	1532,5	-8,7%
DICP	30/12/2032	30/6/2024	3,0%	3,7	33650,0	-1,5%
PARP	30/12/2038	30/9/2024	7,5%	7,9	16750,0	-7,4%
CUAP	30/12/2045	30/6/2024	8,3%	10,3	20600,0	-8,8%



SOBERANOS DOLLAR LINKED			Información al 31-05			
Ticker	Maturity	Próx. Vto	TIR	Duration	Precio	Var.semanal
TZV4	30/9/2024	30/9/2024	-9,40%	0,32	92440,00	-3,0%
TV25	31/3/2025	30/9/2024	-6,33%	0,82	94700,00	-1,3%
TZV25	30/6/2025	30/6/2025	-5,95%	1,07	95500,00	-2,6%

# Informe Semanal

## Títulos Públicos



FIRST  
CAPITAL MARKETS

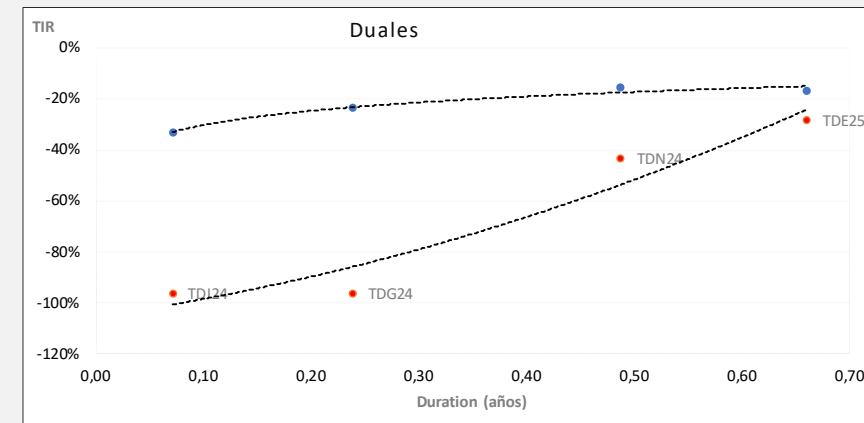
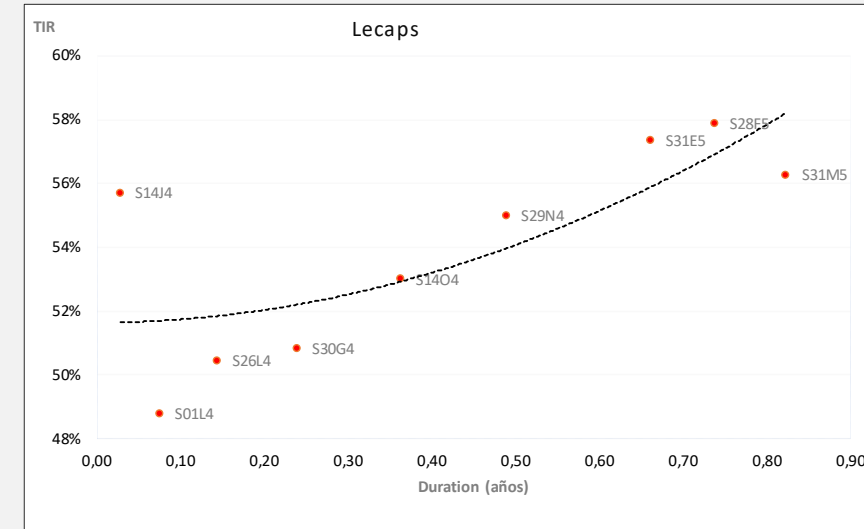
SOBERANOS TASA DE REFERENCIA FIJA							Información al 31-05
Ticker	Maturity	Próx. Vto	TIR	Duration	Precio	Var.semanal	
TO26	17/10/2026	17/10/2024	45,7%	1,9	64,9	-5,9%	

LECAPS							Información al 31-05
Ticker	Maturity	Próx. Vto	TIR	Duration	Precio	Var.semanal	
S14J4	14/6/2024	14/6/2024	55,70%	0,03	102,10	0,8%	
S01L4	1/7/2024	1/7/2024	48,79%	0,07	102,59	0,9%	
S26L4	26/7/2024	26/7/2024	50,44%	0,14	102,85	1,8%	
S30G4	30/8/2024	30/8/2024	50,84%	0,24	102,67	0,9%	
S14O4	14/10/2024	14/10/2024	53,00%	0,36	113,10	1,7%	
S29N4	29/11/2024	29/11/2024	55,00%	0,49	109,01	0,7%	
S31E5	31/1/2025	31/1/2025	57,33%	0,66	128,00	-0,8%	
S28F5	28/2/2025	28/2/2025	57,88%	0,74	113,05	-1,5%	
S31M5	31/3/2025	31/3/2025	56,27%	0,82	107,80	-1,2%	

DUALES							Información al 31-05
Ticker	Maturity	Próx. Vto	TIR	Duration	Precio	Var.semanal	
TDJ24	30/6/2024	30/6/2024	-96,21%	0,1	112.910	1,2%	
			-33,21%	0,1	112.910		
TDG24	30/8/2024	30/8/2024	-43,47%	0,2	102.450	1,3%	
			-23,19%	0,2	102.450		
TDN24	29/11/2024	29/11/2024	-28,40%	0,5	105.250	-2,5%	
			-15,50%	0,5	105.250		
TDE25	31/1/2025	31/1/2025	-26,77%	0,7	109.850	-1,9%	
			-16,57%	0,7	109.850		

\* Parámetros DL

\* Parámetros CER



# Informe Semanal

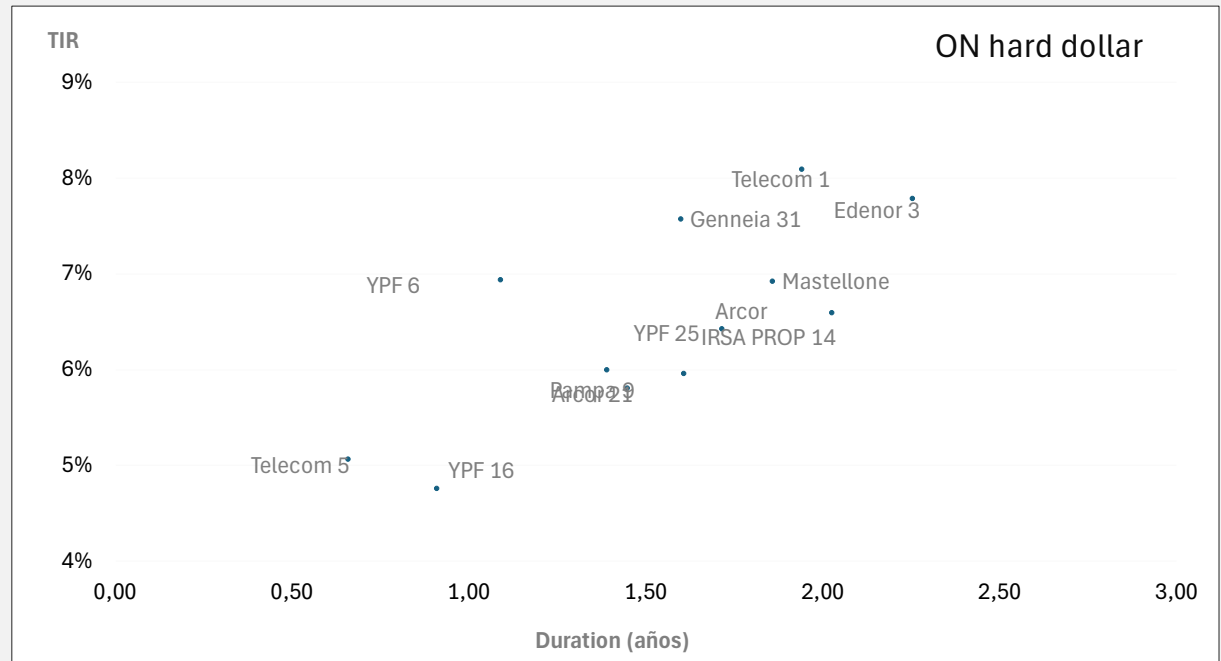
## Obligaciones negociables Hard Dollar



**FIRST**  
CAPITAL MARKETS

### ON HARD DOLLAR (15 DE MAYOR LIQUIDEZ)

Ticker- Ley	Emisora	Calificación	Volumen diario
<b>TLC10-NY</b>	Telecom 1	AA+	1.614.000,00
<b>MRCOA-NY</b>	Gemsa 10	A	841.634,00
<b>YCA60-NY</b>	YPF 6	AAA	840.000,00
<b>YMCJO-NY</b>	YPF 18	AAA	600.933,00
<b>YMCQO-Arg</b>	YPF 25	AAA	329.098,00
<b>YMCIO-NY</b>	YPF 17	AAA	313.889,00
<b>MTCGO-NY</b>	Mastellone	A	227.098,00
<b>RCCMO-Arg</b>	Arcor 21	AAA	198.685,00
<b>YMCHO-NY</b>	YPF 16	AAA	170.651,00
<b>TLC50-NY</b>	Telecom 5	AA+	103.000,00
<b>MGC90-NY</b>	Pampa 9	AA+	101.495,00
<b>RCCJO-NY</b>	Arcor	AAA	88.982,00
<b>IRCFO-NY</b>	IRSA PROP 14	AA+	93.015,00
<b>GNCXO-NY</b>	Genneia 31	A+	81.000,00
<b>DNC30-Arg</b>	Edenor 3	A	85.968,00



# Informe Semanal

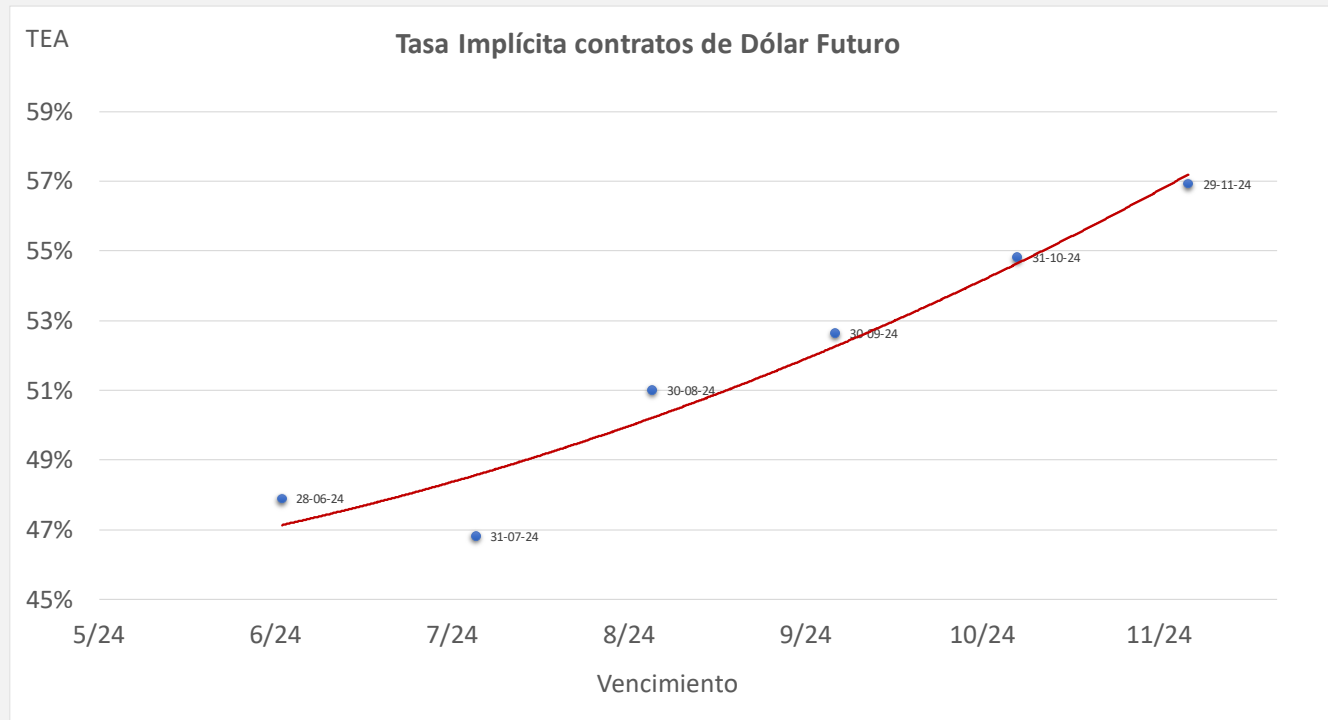
Dólar y ROFEX



**FIRST**  
CAPITAL MARKETS

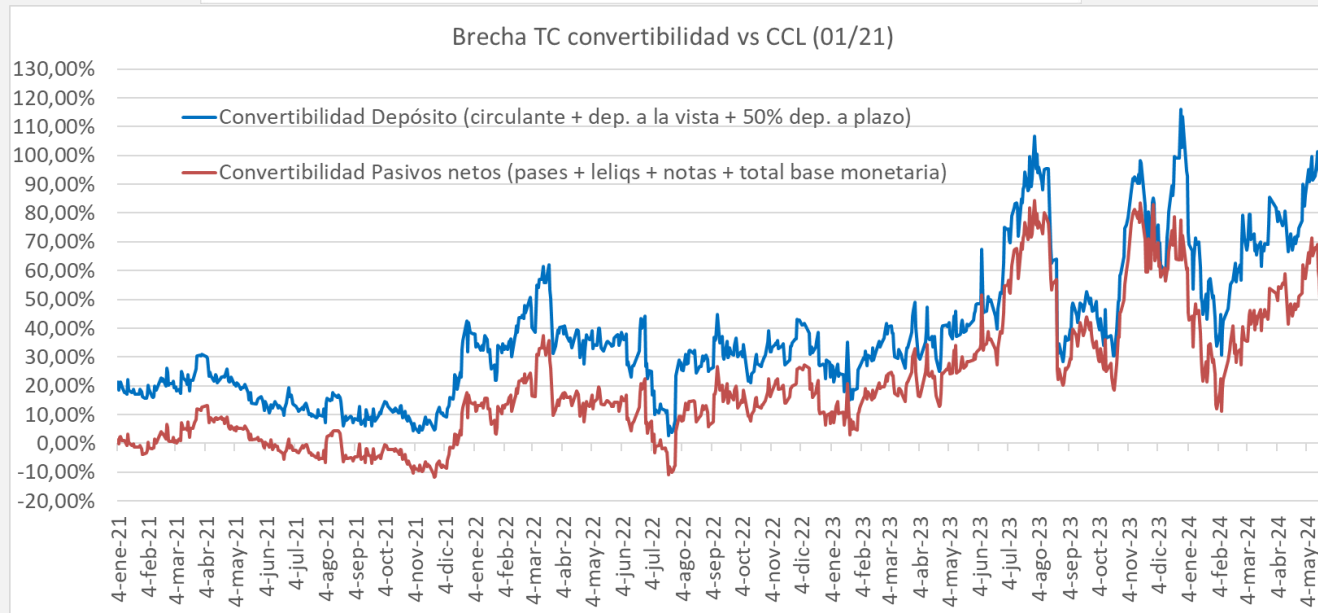
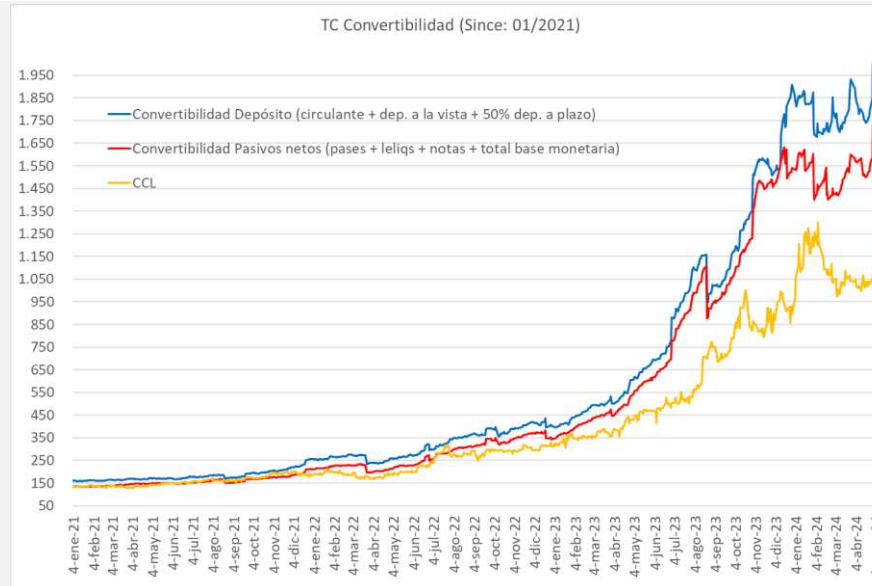
## FUTUROS DE DÓLAR ROFEX al 31/05

Vencimiento	Precio	Var. Semanal	Tasa Directa	TNA Implícita	TEA	Open Interest	Volumen
28-06-24	921,50	-0,6%	3,0%	39,7%	47,9%	624.987	55.530
31-07-24	953,50	-1,0%	6,6%	39,6%	46,8%	234.661	23.595
30-08-24	991,00	-1,1%	10,8%	43,4%	51,0%	140.783	4.720
30-09-24	1030,00	-1,0%	15,2%	45,4%	52,6%	89.239	3.624
31-10-24	1074,00	-1,9%	20,1%	48,0%	54,8%	40.283	745
29-11-24	1119,50	-2,7%	25,2%	50,5%	56,9%	34.241	587



# Informe Semanal

## Tipo de Cambio Convertibilidad



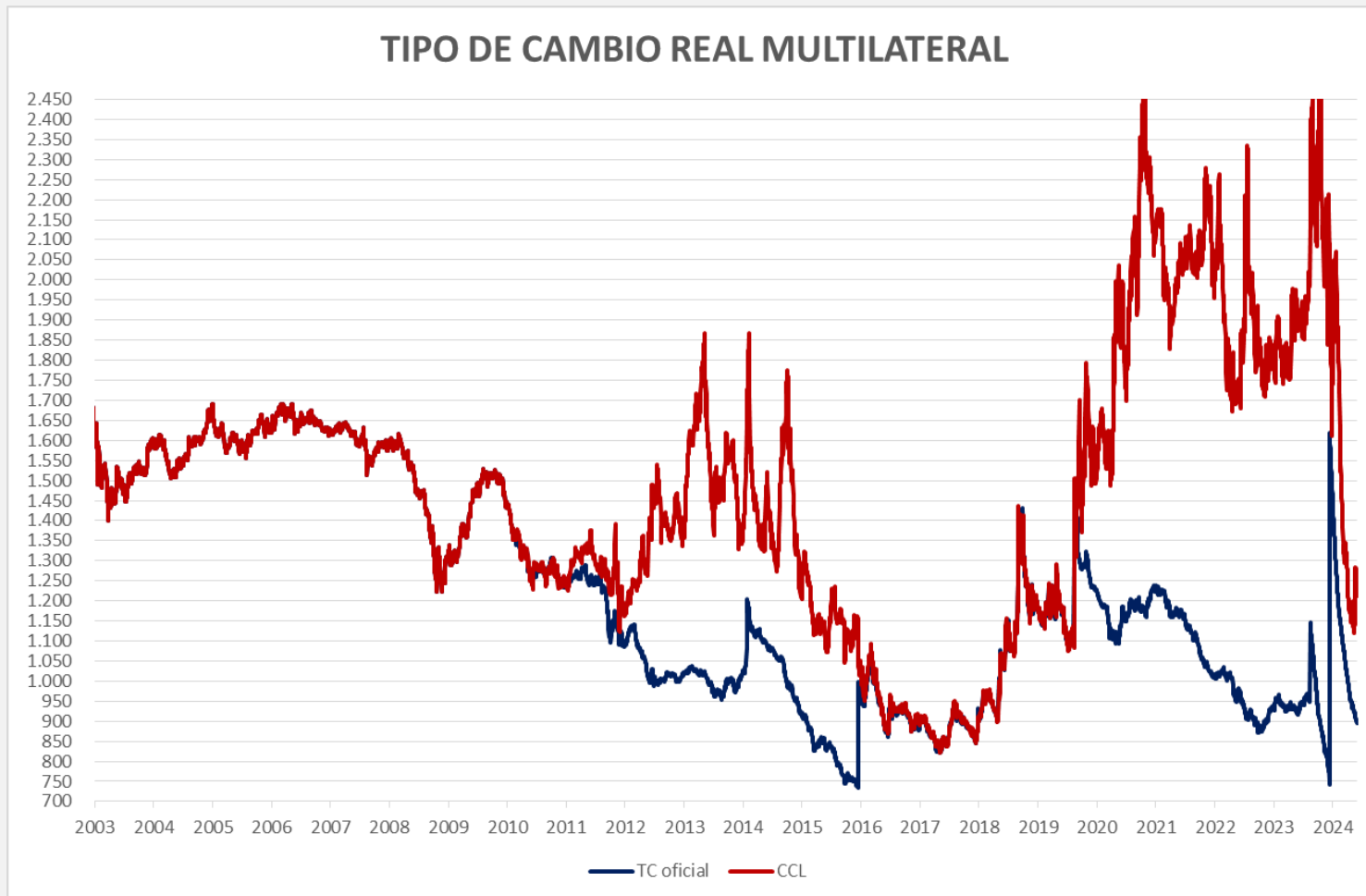
# Informe Semanal

Brecha Dólar Oficial /MEP



**FIRST**  
CAPITAL MARKETS

		Brechas MEP y CCL			
Cotización		Cotización MEP	Brecha MEP	Cotización CCL	Brecha CCL
894,25		1218,28	36,23%	1215,56	35,93%

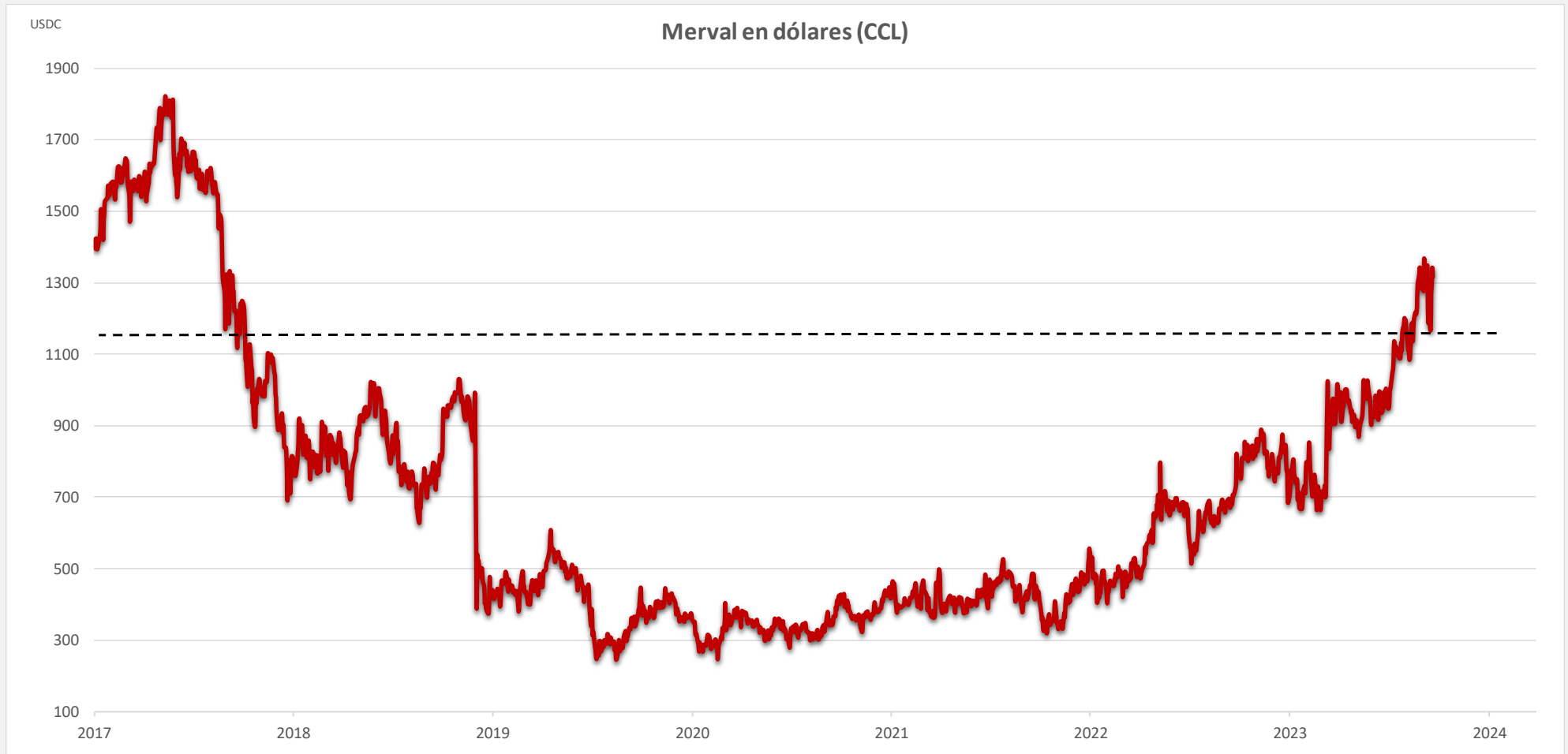


# Informe Semanal

Índice Merval en dólares cable



**FIRST**  
CAPITAL MARKETS





# Informe Semanal

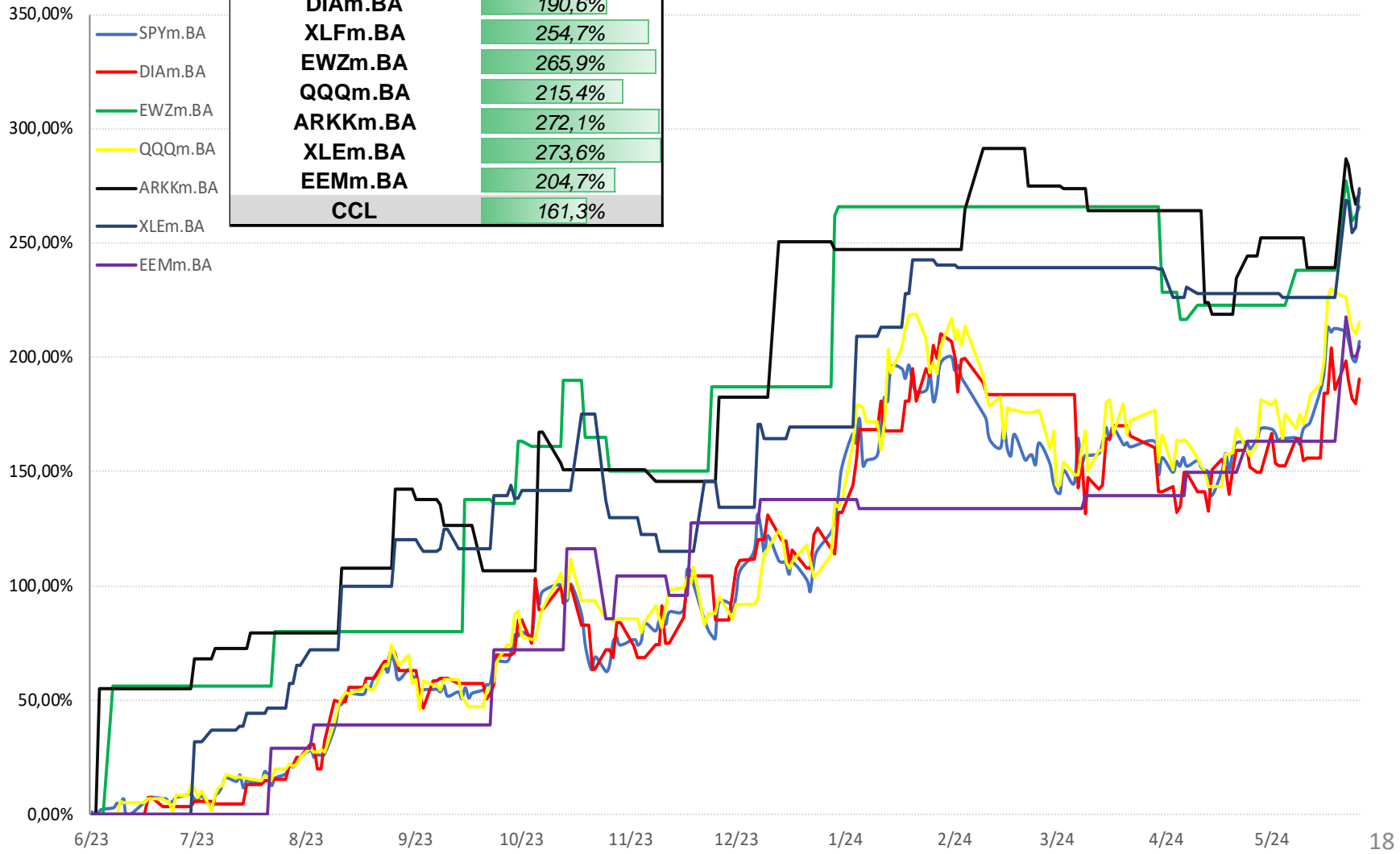
## Evolución Cedears de ETFS en ARS



Evolución % en ARS CEDEARS DE ETFS últimos 12 meses

Cedear de ETF	Var % ARS
SPYm.BA	206,9%
DIAm.BA	190,6%
XLFm.BA	254,7%
EWZm.BA	265,9%
QQQm.BA	215,4%
ARKKm.BA	272,1%
XLEm.BA	273,6%
EEMm.BA	204,7%
CCL	161,3%

- SPYm.BA
- DIAm.BA
- EWZm.BA
- QQQm.BA
- ARKKm.BA
- XLEm.BA
- EEMm.BA



# Informe Semanal

## Evolución Merval

(1)



# FIRST

CAPITAL MARKETS

COTIZACIÓN MERVAL AL 31/05							
Panel Líder Merval		Última	Var % Diaria	Var % Semanal	Var % YTD	Volumen	
Índice MERVAL		1.656.134,77	0,80%	5,97%		78,14%	-
ALUAR		\$ 1.013,00	0,15%	-3,98%		10,35%	1.094.947
MACRO		\$ 8.350,00	3,98%	9,15%		220,15%	395.519
BYMA		\$ 338,50	-1,17%	-		-	1.717.228
CENTRAL PUERTO		\$ 1.244,65	-1,71%	2,55%		46,32%	1.115.954
COMER DEL PLATA		\$ 162,40	-2,02%	16,83%		-	6.026.315
CABLEVISION HOLD		\$ 5.735,00	1,43%	-		-	9.794
EDENOR		\$ 1.114,90	-2,14%	3,14%		-	455.005
FRANCES		\$ 4.715,00	1,83%	-		-	484.767
GP FIN GALICIA		\$ 4.394,80	1,78%	4,65%		184,57%	1.327.542
MIRGOR		\$ 17.840,50	0,56%	-		-	5.830
PAMPA ENERGIA		\$ 2.483,25	1,56%	-		-	1.402.137
GPO SUPERVIELLE		\$ 1.816,50	-0,94%	1,03%		119,22%	770.027
TRAN GAS NORTE C		\$ 3.107,50	1,39%	12,43%		81,62%	159.201
TRAN GAS DEL SUR		\$ 4.930,00	-0,67%	-		-	203.854
TRANSENER		\$ 1.675,00	-3,15%	6,08%		-	669.385
TERNIUM ARG		\$ 1.020,00	1,09%	-		-	819.858
GP FINAN VALORES		\$ 323,50	1,09%	-2,27%		-	735.748
YPF SOCIEDAD		\$ 29.139,45	-0,46%	4,63%		76,88%	332.362

(1) Cotización en ARS

# Informe Semanal

Cotizaciones ADRs

(1)



FIRST

CAPITAL MARKETS

COTIZACIÓN ADRs AL 31/05						
Ticker		Último	Var % Diaria	Var % Semanal	Var % YTD	Volumen
ETF MSCI Argentina		62,68	-1,11%	2,85%	22,08%	
FRANCES		\$ 11,22	-1,15%	4,86%	109,37%	639.475
MACRO		\$ 66,54	0,74%	9,66%	137,13%	387.956
CRESUD		\$ 9,84	-1,11%	-0,30%	3,80%	180.340
EDENOR		\$ 17,68	-5,20%	5,05%	-8,72%	84.047
GP FIN GALICIA		\$ 36,05	-2,25%	7,36%	108,80%	603.256
PAMPA		\$ 49,36	-1,70%	9,60%	-0,33%	140.882
GPO SUPERVIELLE		\$ 7,20	-3,94%	5,19%	81,62%	207.279
TELECOM		\$ 8,83	-0,23%	2,32%	23,50%	361.153
TRAN GAS DEL SUR		\$ 19,59	-4,35%	7,52%	29,82%	161.062
TENARIS		\$ 32,72	0,05%	-2,66%	-5,88%	2.129.821
YPF		\$ 23,17	-3,09%	6,43%	34,79%	1.277.915
IRSA		\$ 11,37	-1,04%	6,86%	32,21%	170.516
CENTRAL PUERTO		\$ 9,95	-4,33%	3,75%	9,34%	50.064
TERNIUM ARG		\$ 42,83	0,53%	-1,53%	0,84%	60.532
CORP AMERICA		\$ 18,23	-2,30%	-0,16%	13,51%	16.193
DESPEGAR		\$ 15,01	-0,46%	0,07%	58,67%	82.502
LOMA		\$ 7,43	-1,20%	7,53%	4,80%	39.968
MERCADO LIBRE		\$ 1.717,99	1,06%	-1,08%	9,32%	205.778

(1) Cotización en USD

# Informe Semanal

Cotizaciones Cedears

(1)



FIRST

CAPITAL MARKETS

COTIZACIÓN CEDEARs AL 31/05								
Ticker		Último	Var % Diaria	Var % Semanal	Var % YTD		Volumen	
APPLE		\$ 11.950,00	2,74%	-0,88%		27,4%	93.237	
TESLA		\$ 14.698,00	1,73%	-1,82%		-9,3%	27.869	
PETROBRAS		\$ 19.401,00	3,70%	-		33,5%	25.878	
ALIBABA GROUP		\$ 10.850,00	0,59%	-2,14%		28,8%	105.947	
GENERAL ELECTRIC		\$ 25.600,00	2,36%	-		-	2.921	
MICROSOFT CORP		\$ 17.001,00	0,86%	-6,06%		49,5%	36.908	
BARRICK GOLD		\$ 10.684,50	3,28%	-0,01%		30,2%	28.578	
VALE		\$ 7.490,00	1,20%	-		-	107.936	
BANCO ITAÚ		\$ 7.405,00	0,22%	-		-	809	
AMAZON		\$ 1.524,00	0,76%	-		-	399.182	
BANCO BRADESCO		\$ 3.072,00	1,04%	-		-	38.264	
GOOGLE		\$ 3.701,00	2,35%	-4,38%		63,4%	146.889	
MC DONALD'S		\$ 13.401,50	4,75%	-		-	24.080	
NETFLIX		\$ 16.539,00	0,84%	-		-	4.476	
FACEBOOK		\$ 24.090,50	1,81%	-		-	22.680	
COCA COLA		\$ 15.654,00	3,73%	-0,40%		32,4%	117.641	
BERKSHIRE HATHAWAY		\$ 23.400,00	3,65%	-		-	16.273	
BIOCERES SEMILLAS		\$ 14.475,00	5,00%	-		-	8.054	

# CONTACTO

Para mayor información sobre la Newsletter o sobre FIRST Capital Markets, por favor contáctenos:

**Mesa de Operaciones:** [mesa@firstcma.com](mailto:mesa@firstcma.com) / 011 5239-3336

**José Luis Garófalo**

*Vicepresidente Ejecutivo*

**Maria Rita Franchini**

*Compliance / Administración*

**Silvina Podesta**

*Compliance*

**Eugenia Magetti**

*Back Office*

**Pedro A. Cristiá, CFA**

*Gerente General*

**Victoria Mosquera**

*Mesa de Operaciones*

**Thiago Solovei**

*Mesa de Operaciones*

**Tobías Barthou**

*Mesa de Operaciones*

**Camila Stagnaro**

*Mesa de Operaciones*

**David Martínez Yafar**

*Middle Office*

**Rodrigo Terré, CFA**

*Gerente de Mercado de Capitales*

**Alejandro Caramella**

*Head Portfolio Manager*

**Natalia Trilla**

*Portfolio Analyst*

**Joaquin Aranguiz Atrio**

*Portfolio Analyst*



# FIRST

## CAPITAL MARKETS

### **BUENOS AIRES**

25 de Mayo 596 - Piso 19, Oficina "A"  
C1002ABL, Ciudad de Buenos Aires.  
(+54 11) 5235 1032  
[contacto@firstcma.com](mailto:contacto@firstcma.com)

### **FIRST Capital Markets S.A.**

Agente de Negociación  
registrado bajo el N° 532 de la C.N.V.  
AAPIC – Fondos Comunes de Inversión  
registrado bajo el N° 49 de la C.N.V.